

親師生平臺/酷課APP

「減碳存摺」功能 操作手冊

(校園減碳好悠遊活動)



減碳
存摺





Q1：如何參與本次活動？

1. 開啟並登入**酷課APP**；若尚未下載的學生及家長們可掃下方QR code進行下載喔~

開始前 請您先拿起手機
掃描QR Code 或是搜尋「酷課APP」
為您的手機載入最佳校園小幫手

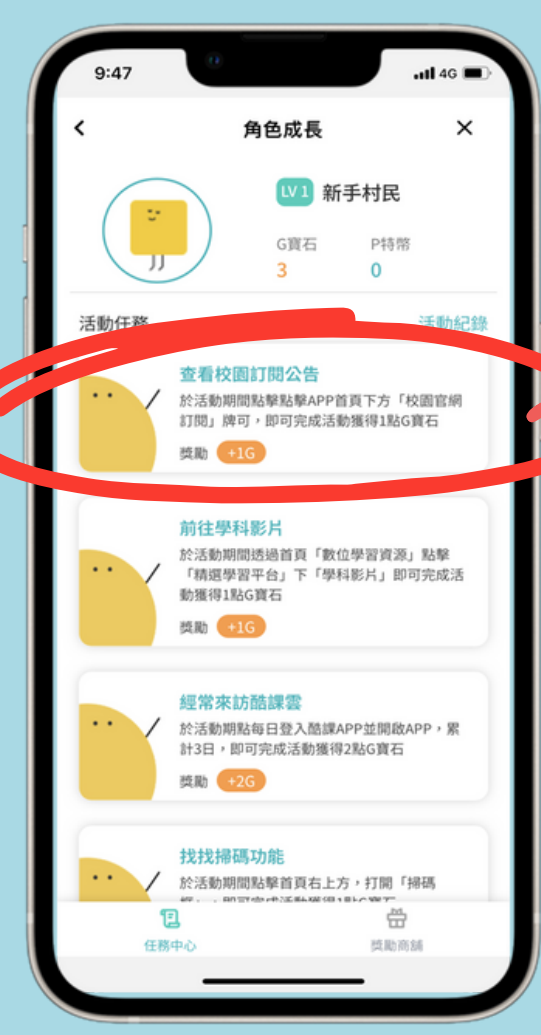


IOS



Android

2. 開啟**酷課APP**後，可在右下方找到【**角色成長**】功能入口，點擊功能圖示以查看活動任務



點開活動任務
開始進行挑戰

(示意圖)



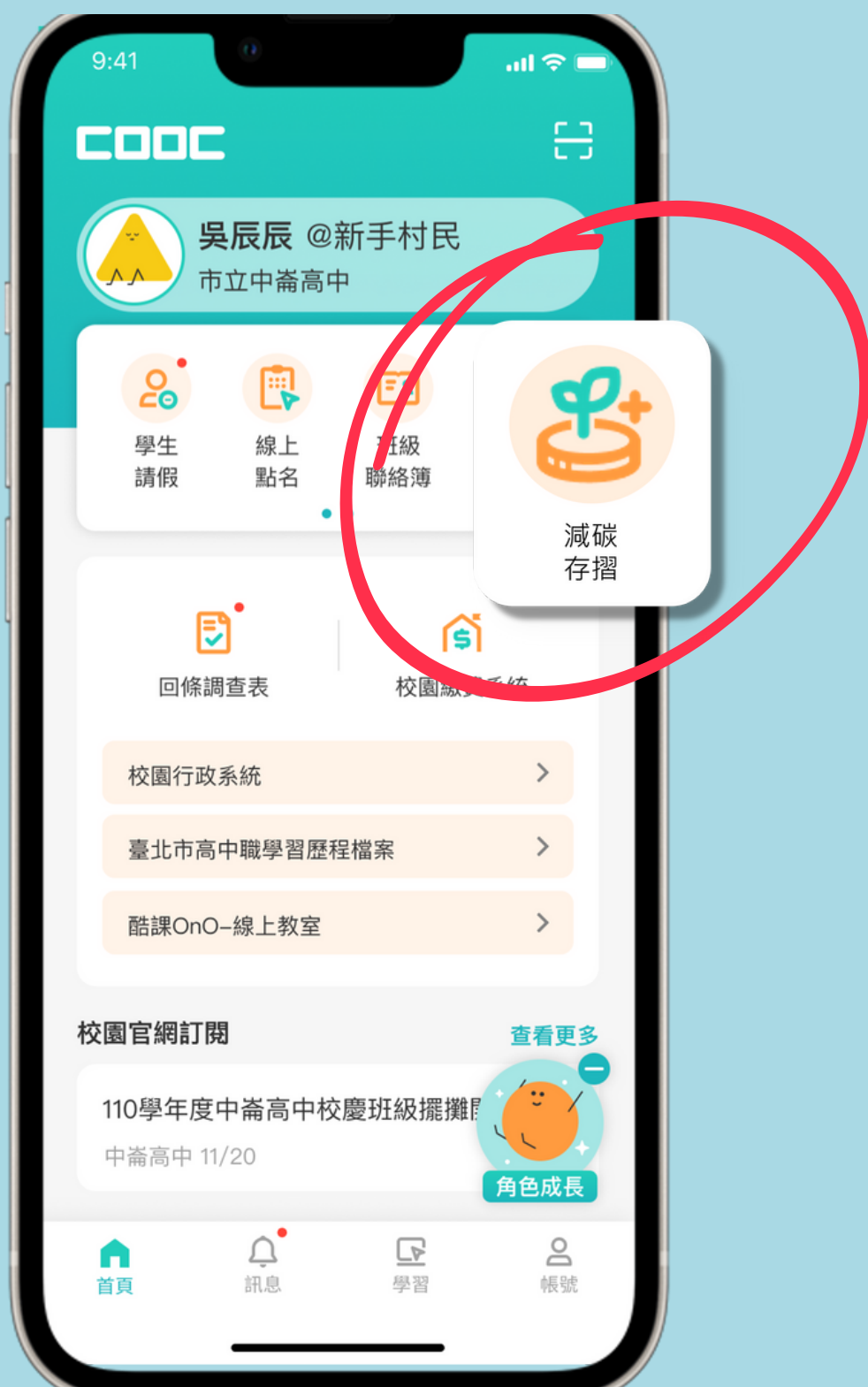


Q2：如何使用【減碳存摺】功能？

1. 學生請家長開啟並登入酷課APP或酷課雲網頁，進入【回條調查表】功能填寫減碳存摺開通同意書，方可使用【減碳存摺】功能累積減碳量



2. 開通【減碳存摺】功能後，可使用該功能管理自身減碳成效



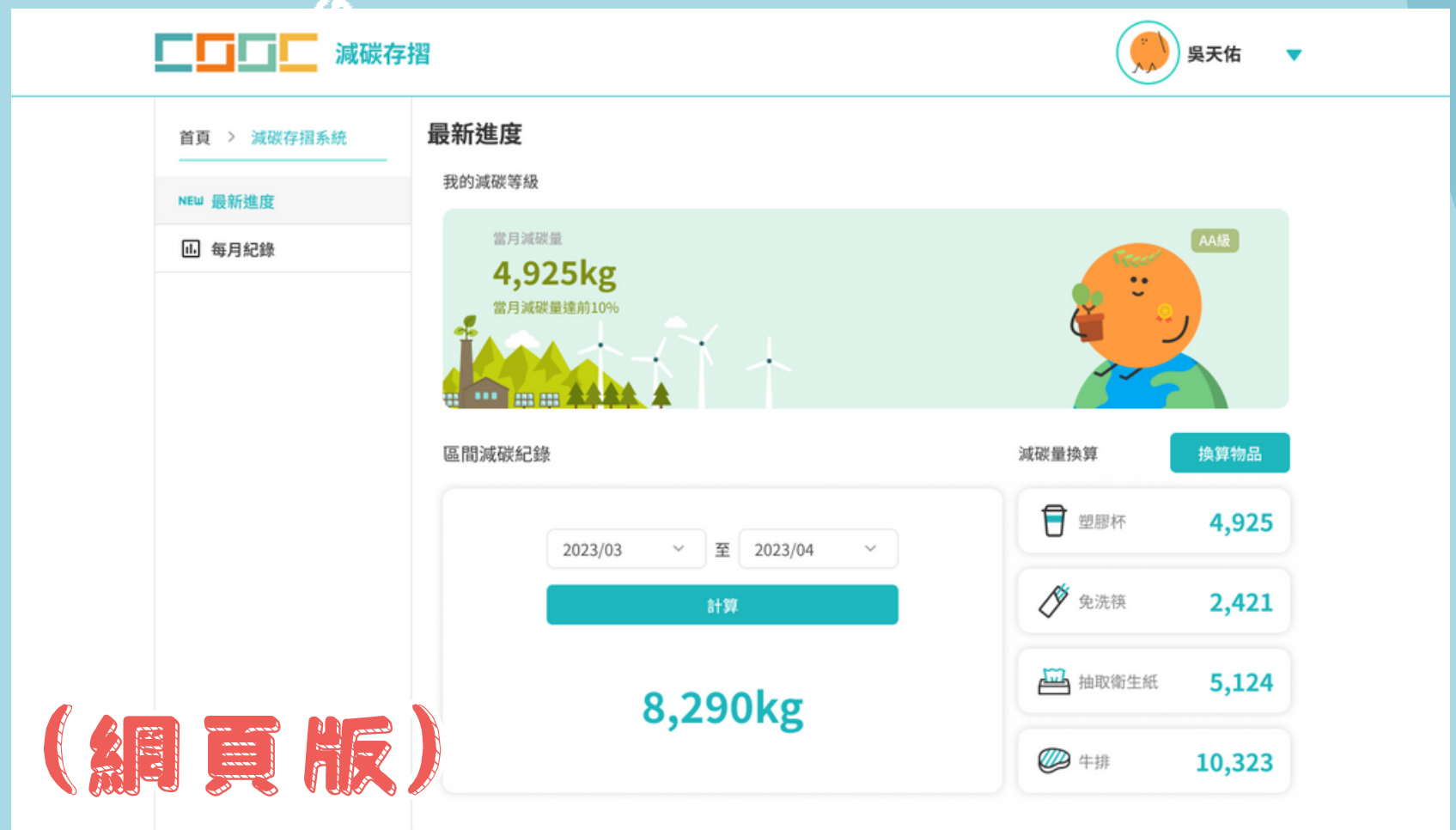


Q2：如何使用【減碳存摺】功能？

3.減碳存摺功能包含【最新進度】及【每月紀錄】兩個區塊，【最新進度】：



(手機版)



(網頁版)

(1)區間減碳紀錄：查詢區間時間內用戶減碳累積量(預設帶入當月)

(2)減碳量換算：可將減碳量以物品碳排量進行換算，可自由選擇欲換算的物品種類

(3)我的減碳等級：依用戶減碳量算出目前用戶的減碳量排名，AA級為當月減碳量前10%，A級為當月減碳量前20%但未達前10%



Q2：如何使用【減碳存摺】功能？

4.減碳存摺功能包含【最新進度】及【每月紀錄】兩個區塊，【每月紀錄】：



(手機版)




(網頁版)

(1)每月減碳成效：以長條圖顯示用戶每月減碳總量，並用折線圖顯示每月大眾平均減碳量

(2)減碳量各月總表：顯示用戶每月減碳總量

(3)近期減碳成效：顯示用戶近三個月減碳總量，並顯示用戶減碳總量是否達前10%



如對本活動有任何疑問，
請電洽本局資訊教育科洪先生，
02-27208889/1999分機1234或
加入酷課APP的官方LINE (LINE ID：
* @032rjiko) 線上提問。



* 如有操作上的疑慮
歡迎加入好友詢問

